

7月は子どもたちの大好きなプールを始めます。  
園庭に設置した日よけを活用しながら、水温、気温に  
注意し、快適に水遊びができる環境を準備します。

保育目標に掲げてある「よく寝、よく食べ、よく遊ぶ  
子ども」を実践できるよう、たくさん遊び、給食をよく  
食べ、体を休めることを大切に、子どもたちの身体の  
様子を常に見守り、保育をすすめてまいります。

<7月の予定>

- 1日(月) プール開き き・もも組午睡始まり  
集金袋渡し(6月延長保育利用者)  
七夕短冊、飾り回収最終日
- 3日(水) 笹飾りつけ ★降園時
- 4日(木) 全クラス園児冷房費、幼児組給食費等  
引き落とし日  
笹飾りつけ ★登園時
- 5日(金) 七夕まつり会 ★笹持ち帰り日
- 11日(木) き組 花火教室(熱田警察署指導)
- 14日(日)~28日(日) オクムラ写真館写真掲載期間
- 15日(月) 「海の日」につき休園
- 25日(木) 誕生会、避難訓練  
乳児保育料引き落とし日

☆多笹飾りつけのお願い☆多

七夕まつり会の一環として、用意して頂いた短冊、  
飾りと園で作ったものを笹に飾りつけて頂きます。

回収日: 1日(月) 園で手作りのものと合わせます。

飾りつけ日: 3日降園時、4日朝9時30分まで

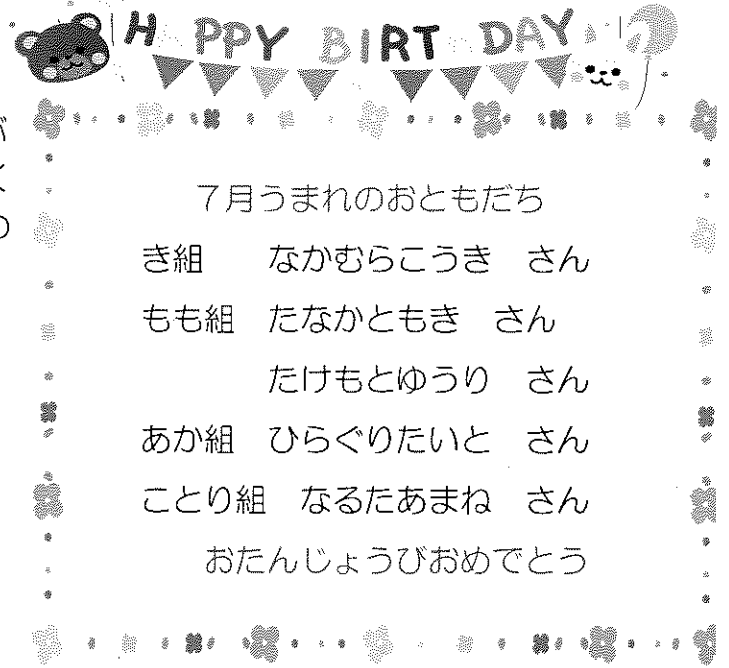
場所: 晴天時: 園庭 雨天時: き・もも組

★幼児組はお子さんと一緒につけて下さい。

★乳児組はお迎えの前、預けた後につけて下さい。


★お知らせ★

- \* 4日(木)に全クラス冷房費6~9月分(1か月300円×4か月)1200円を引き落としさせて頂きます。
- \* 園のプールが始まります。プールチェック表が乳児クラスは各クラスに、幼児クラスはおたより帳にありますので、朝の体調を見て、毎日、入る○入らない×の記入をお願いします。記入がない場合は、入ることを控えさせて頂きますので、忘れずに記入をお願いいたします。
- \* き・もも組のスィミングの見学会を8月28日(水)11:25~12:10、9月4日(水)13:40~14:25に予定しています。詳細はまた来月お知らせいたします。



7月うまれのおともだち

- き組 なかむらこうき さん
- もも組 たなかともき さん  
たけもとゆうり さん
- あか組 ひらぐりたいと さん
- ことり組 なるたあまね さん  
おたんじょうびおめでとう



♪今月のうた♪

にじのむこうに  
かもめのすいへいさん  
みずあそび

<き・もも組>

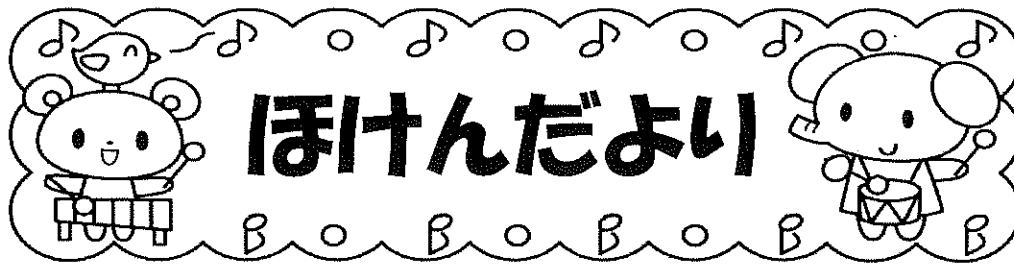
体操教室 7月、8月はお休みです。

えいごであそぼう 9日、23日(火)

スィミング★ 3、10、17日(水)

★7、8月は時間が11:25~12:10になります。





令和6年7月号

乳幼児の湿疹・皮膚炎の予防には、スキンケアが大切です。乳幼児の皮膚はバリア機能が弱く、病原菌やアレルギーなどが侵入し、トラブルが起こりやすくなっています。皮膚についての汗や汚れをせっけんできれいに落とし、保湿をして乾燥を防ぐことが重要になります。

## こどものスキンケアについて

### 1. 汗をそのままにしないようにしましょう

汗に含まれる塩分などが、皮膚の刺激になります。汗をかいたら、シャワーで洗い流したり、水で濡らしたタオルで軽く拭いたりしましょう。せっけんは使いすぎると皮脂が減り、皮膚が乾燥するので気をつけましょう。




### 2. 夏でも保湿しましょう

汗をかくことは肌が潤っている状態とは違います。また、汗を洗い流したあとは皮脂が減り、肌が乾燥している状態です。特にシャワーや入浴後などは保湿を心がけましょう。

### 3. 日焼けに気を付けましょう

日焼けは「やけど」と同じで、皮膚が炎症を起こしている状態です。直接紫外線を浴び続けると皮膚は大きなダメージを受けます。紫外線は午前10時～午後2時が最も強くなります。外遊びの時間帯をずらしたり、日陰で遊んだり、夏の強い日光に当たる時間を短くすることも大切です。

外出する際には帽子をかぶったり、場合によっては薄い長袖を羽織ったりして上手に日焼けを防ぎましょう。



### 4. 爪が伸びていないか、爪が引っかかることがないか 確認しましょう

乳幼児の爪は伸びるのが早いです。爪が長いと皮膚を傷つけてしまい、傷口から細菌が入り「とびひ」になってしまうことがあります。